







臺南 400 健康福祉-集章 GO 臺南活動

紀念商品兌換 SOP

本次集章活動的兌換紀念禮品與兌換點數如下：

兌換章數	紀念禮品 好禮 2 選 1 (禮品由工作人員<u>隨機拿取</u>，<u>不得挑款、挑色</u>)	
10 點		
	(1)木製杯墊(圓、方兩款)	(2)帆布飲料提袋(紅、藍兩款)
20 點		
	(1)皮革面紙盒(粉、藍兩款)	(2)帆布文青手提袋(紅、藍兩款)
30 點		
	(1)不鏽鋼保溫瓶(紅、藍兩款)	(2)迷你摺疊傘(紅、藍兩款)

※數量有限兌換完畢為止。

★紙本集章摺頁兌換方式★

步驟一、核對身分

請兌獎人出示身分證明文件(有能看到身份證字號的文件即可)。

※可代領，但須出示代領對象之身分證明文件(正本或拍照皆可)

※一張摺頁需對應一個身份證字號，一張/一人僅能兌換一種商品

★紙本、電子集章僅能擇一參加、同一身份證字號限兌換一次獎品，不得重複領取★

步驟二、確認章數

將集章摺頁交予工作人員，並告知欲兌換幾點的商品，由工作人員核對兌換章數是否正確。

※紙本集章摺頁兌換後，將交由兌獎處工作人員回收註銷。

※若民眾想要將摺頁留作紀念，則需由兌獎處工作人員於摺頁封面核印「集章活動 已兌換」證明後再交還予兌獎人，核過「已

兌換」章之摺頁不得再申請兌換紀念商品。

步驟三、填寫清冊

兌獎人需填寫領取清冊(姓名、身份證字號、聯繫電話)，由工作人員確認填寫無誤後，隨機拿取紀念商品交予民眾，不得挑款或挑色。

★電子集章(手機)兌換方式★

步驟一、核對身分

請兌獎人出示身分證明文件(有能看到身份證字號的文件即可)。

※可代領，但須出示代領對象之身分證明文件(正本或拍照皆可)。

★紙本、電子集章僅能擇一參加、同一身份證字號限兌換一次獎品，不得重複領取★

步驟二、確認章數

將集滿指定點數後獲得的「電子優惠券」畫面打開，並告知欲兌換幾點的商品，由工作人員按取兌換 (!!兌獎人請勿自行按取兌換!!)。



從 LINE 錢包裡可查看集點卡



進入集點卡後可查詢已獲得的優惠券

若因誤按而變為
「已使用」狀態
恕不得兌換



由工作人員點
選下方畫面完
成兌換，民眾
請勿自己點選

民眾出示此畫面後，由工作人員按取下方畫面完成兌換

步驟三、填寫清冊

兌獎人需填寫領取清冊(姓名、身份證字號、聯繫電話)，由工作人員確認填寫無誤後，隨機拿取紀念商品交予民眾，不得挑款或挑色。