

臺南市 103-107 年藥事人員執業性別統計分析

壹、前言

藥事人員包含藥師及藥劑生，藥師及藥劑生皆需經過國家考試及格，請領證書後，得充藥師或藥劑生。藥事人員執業需於地方衛生主管機關辦理執業登記。為提供性別平等工作小組研議性別主流化及性別平等相關政策與議題之參考，爰以 103-107 年之藥事人員執業登記資料，說明臺南市（下稱本市）藥事人員性別比例之變化情形。

貳、臺南市 103-107 年藥事人員執業性別之統計情形

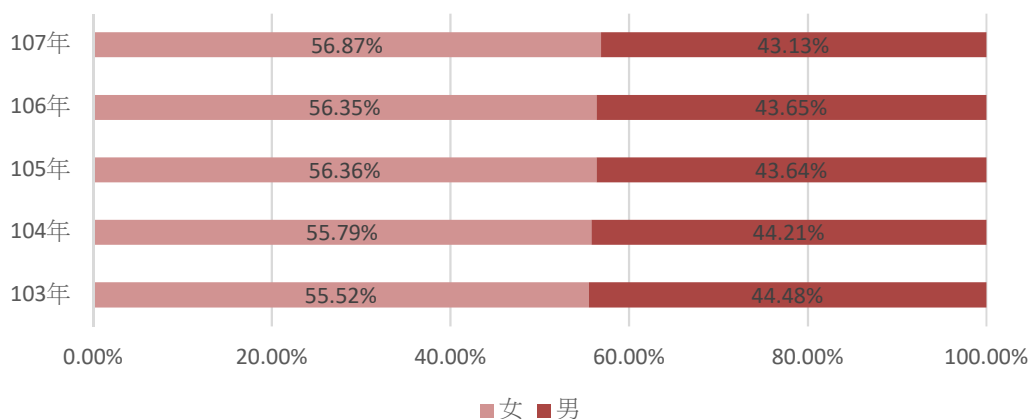
一、藥師性別統計情形

本市及臺灣 103-107 年藥師執業人數逐年增加。性別比率比較，女性比率較男性多，且差異比率逐年增加（表 1、圖 1、表 2、圖 2）。

表 1 臺南市藥師執業人數及性別比率					
	女性	女性比率	男性	男性比率	合計
103 年	1,369	55.52%	1,097	44.48%	2,466
104 年	1,445	55.79%	1,145	44.21%	2,590
105 年	1,498	56.36%	1,160	43.64%	2,658
106 年	1,499	56.35%	1,161	43.65%	2,660
107 年	1,564	56.87%	1,186	43.13%	2,750

資料來源：衛生福利部

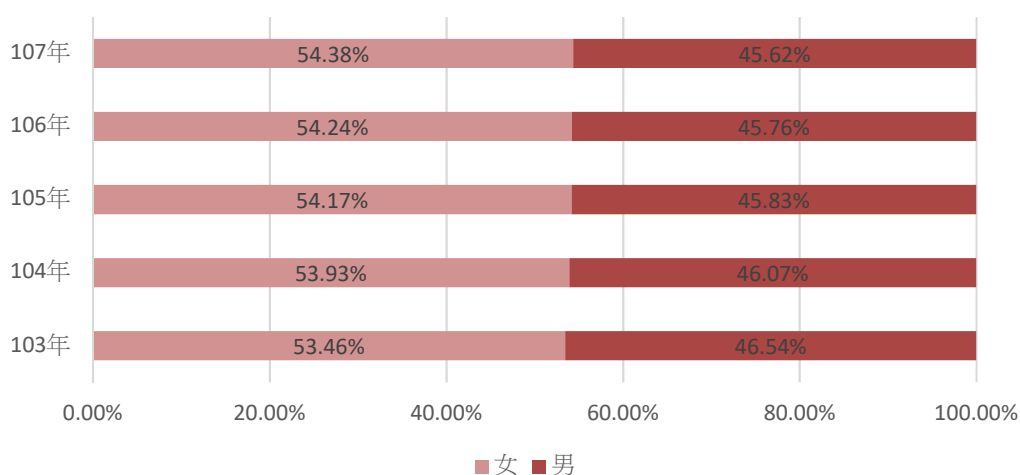
圖 1 臺南市藥師執業性別比率



	女性	女性比率	男性	男性比率	合計
103 年	14,274	53.46%	12,425	46.54%	26,699
104 年	15,057	53.93%	12,861	46.07%	27,918
105 年	15,342	54.17%	12,979	45.83%	28,321
106 年	15,369	54.24%	12,968	45.76%	28,337
107 年	15,942	54.38%	13,375	45.62%	29,317

資料來源：衛生福利部

圖 2 臺灣藥師性別比率



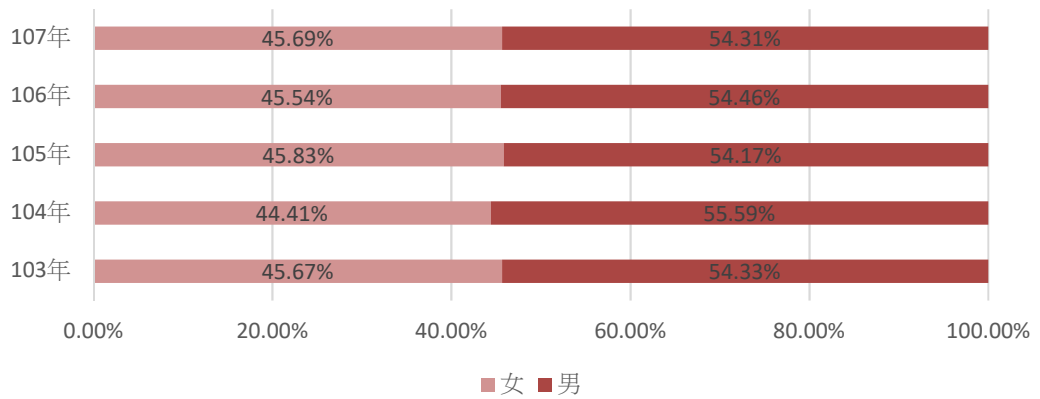
二、藥劑生性別統計情形

本市 103-105 年藥劑生執業人數逐年減少，105-107 年女性執業人數持平。性別比率比較，女性較男性少（表 3、圖 3）。臺灣 103-107 年藥劑生執業人數亦是逐年減少，性別比率比較，女性較男性少（表 4、圖 4）。

	女性	女性比率	男性	男性比率	合計
103 年	153	45.67%	182	54.33%	335
104 年	147	44.41%	184	55.59%	331
105 年	143	45.83%	169	54.17%	312
106 年	143	45.54%	171	54.46%	314
107 年	143	45.69%	170	54.31%	313

資料來源：衛生福利部

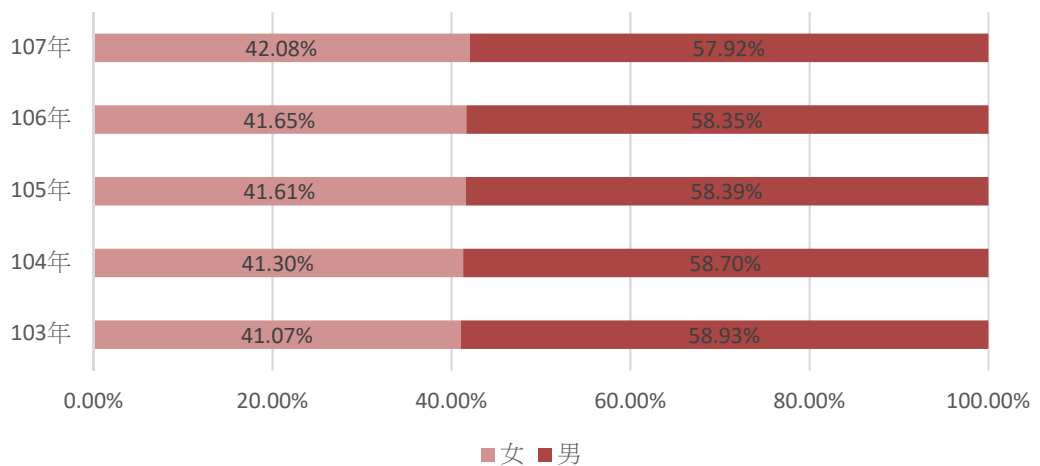
圖3 臺南市藥劑生執業性別比率



	女性	女性比率	男性	男性比率	合計
103年	2,690	41.07%	3,859	58.93%	6,549
104年	2,683	41.30%	3,814	58.70%	6,497
105年	2,594	41.61%	3,640	58.39%	6,234
106年	2,558	41.65%	3,583	58.35%	6,141
107年	2,514	42.08%	3,461	57.92%	5,975

資料來源：衛生福利部

圖4 臺灣藥劑生性別比率



三、藥事人員性別統計分析

由上述資料可知本市及臺灣藥師執業人數較藥劑生人數多，且藥師人數逐年增加，藥劑生執業人數有減少的趨勢，其原因可能為：現國家考試已無藥劑生項目，故具藥劑生資格者未再增加，且部分藥劑生因年紀大，退休未執業，人數因而減少。

比較藥事人員性別差異，本市及臺灣藥師以女性較男性多，藥劑生則是女性較男性少，其原因可能為：藥學系偏向理組類科，早年男性就學多偏向選擇理組類科，因而藥劑生男性較女性多。然近年教育資源挹注於兩性較平均，藥師業務工作穩定，且近年職業性別平等化推動，投入藥師執業之女性增加。

參、結論

由本案統計分析，藥師執業於本市或臺灣女性較男性多，且差距逐年增加。藥劑生執業於本市或臺灣女性較男性少，其中臺灣之執業情形，女性與男性比率逐年減少。